

ОТЧЁТ
ГЛАВЫ ГЕОРГИЕВСКОГО ГОРОДСКОГО ОКРУГА
СТАВРОПОЛЬСКОГО КРАЯ О ДЕЯТЕЛЬНОСТИ
АДМИНИСТРАЦИИ ГЕОРГИЕВСКОГО ГОРОДСКОГО ОКРУГА
СТАВРОПОЛЬСКОГО КРАЯ И ЕЁ СТРУКТУРНЫХ
ПОДРАЗДЕЛЕНИЙ
ЗА 2021 ГОД

Докладчик:

Глава
Георгиевского городского
округа Ставропольского края

Зайцев Андрей Владимирович

ХАРАКТЕРИСТИКА ГЕОРГИЕВСКОГО ГОРОДСКОГО ОКРУГА СТАВРОПОЛЬСКОГО КРАЯ

Численность
населения

161,9 тыс.чел.

(163,7)

-2,0%

Экономически
активное
население

60 %

(57%)

Средняя
зарботная
плата

31,5 тыс.руб.

(29,4)

+7,0%

ЭКОНОМИЧЕСКИЕ ПОКАЗАТЕЛИ

Хозяйствующие
субъекты

4 827

(5 002)

-3,5%

Самозанятые
граждане

3 368

(988)

+241%

Объем инвестиций
в основной капитал

3,5 млрд руб.

(3,4)

+2,3%

Объем отгруженных
товаров
собственного
производства

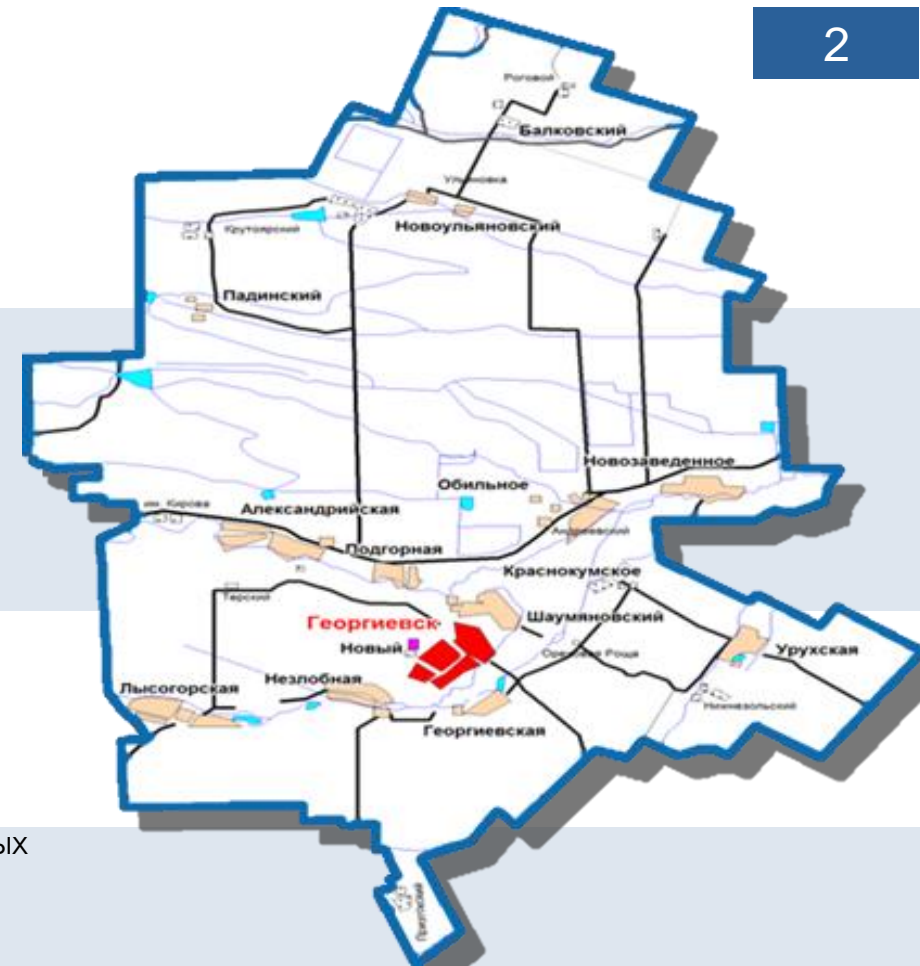
18,8 млрд руб.

(14,3)

+31,1%

1 945 кв.км

Территория



ДОХОДЫ

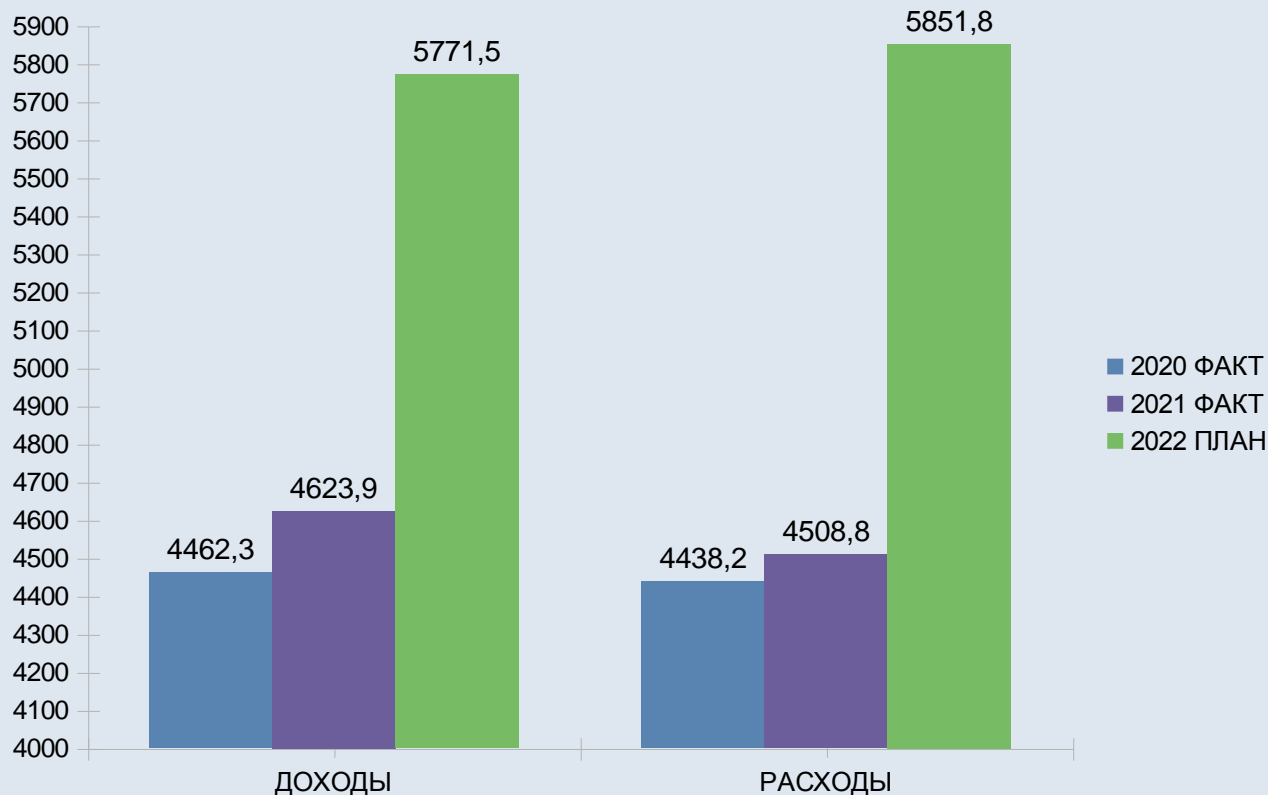
4 623,9 млн руб.

4462,3 млн руб. в 2020г. (103,6 %)

РАСХОДЫ

4 508,8 млн руб.

4438,2 млн руб. в 2020г. (101,6 %)



2021 год

717,8
млн руб.

налоговые и неналоговые доходы
654,7 млн руб. в 2020г. (109,6 %)

48%

доля налоговых и неналоговых доходов в
«собственных» доходах (46,4 % в 2020г.)

323,1
млн руб.

привлечено субсидий в рамках участия в
мероприятиях, утвержденных государственными
программами СК (807,4 млн руб. в 2020г.)

15

реализовано проектов, основанных на местных
инициативах, на общую сумму 25,3 млн руб.
(19 проектов на 42,4 млн руб. в 2020г.)

6

впервые реализовано инициативных
проектов без привлечения краевых
субсидий, на общую сумму 3,6 млн руб.

347,2 млн руб.

Стоимость реализации национальных проектов (477,6 млн руб. в 2020г.)

5 национальных проектов (4 - в 2020г.)



Введен в эксплуатацию детский сад на 160 мест в городе Георгиевске по ул. Быкова, 12/2

Приобретено и поставлено спортивное оборудование для создания спортивного клуба в МБОУ СОШ № 18 имени А.П. Ляпина станицы Урухской

Проведен ремонт спортивного зала МБОУ СОШ № 26 с. Краснокумского и ремонт раздевалок спортивного зала

Созданы четыре новых центра образования цифрового и гуманитарного профилей «Точки роста», а также центров естественно-научной и технологической направленностей

Осуществлен капитальный ремонт муниципального бюджетного учреждения дополнительного образования «Детская школа искусств станицы Незлобной»

Приобретено оборудование для Шаумяновского сельского Дома культуры, выплачены денежные поощрения

Завершено строительство 5-ти этажного многоквартирного дома по улице Вехова, д. 22а в г. Георгиевске, объект введен в эксплуатацию

Осуществлен капитальный ремонт Новозаведенского сельского Дома культуры

Приобретены 113 контейнеров для отдельного накопления твердых коммунальных отходов, устанавливаемых на контейнерные площадки, включенные в реестр мест (площадок) накопления твердых коммунальных отходов

4

медицинские
организации
(в 2020г. - 4)

Кадровый дефицит
медицинского
персонала остается
одной из основных
проблем



ГБУЗ СК «ГЕОРГИЕВСКАЯ РАЙОННАЯ БОЛЬНИЦА»

612

 койко-мест

круглосуточного
пребывания
(в 2020г. - 592)

121

 койко-мест

дневного
пребывания
(в 2020г. - 128)

48,5 %

укомплектованность
врачебных должностей
(в 2020г. - 46,5%)

14 044

 пациента пролечено на базе
круглосуточных стационаров
(в 2020г. - 14 557)

170

 коек для лечения пациентов с COVID-19
(в 2020г. - 128)

2 457

 человек (в 2020г. - 2 713)

54

 бригады скорой медицинской помощи
(в 2020г. – 54)

69 391

 ВЫЗОВ
(в 2020г. – 64 188)

В 2021 году приобретены современная медицинская техника и оборудование, компьютерная оргтехника, а также мебель на общую сумму свыше **61 901** тыс. руб.

В 2021 году закончен капитальный ремонт и оснащение Обильненской врачебной амбулатории, проведены капитальные ремонты врачебных амбулаторий в поселке Шаумянский, станице Лысогорской.



70 тыс. чел.	Получатели мер социальной поддержки (в 2020г. – 70 тыс. чел.)
40 %	От общей численности населения (в 2020г. - 40 %)
1,77 млрд руб.	Направлено на реализацию краевых и федеральных законов в области социальной поддержки (в 2020г. - 1,44 млрд. руб.)
6 337 семей	Получили в 2021 году выплату на ребенка в возрасте от 3 до 7 лет (в 2020г. – 6 046)
52,41 млн руб.	Заключено 364 социальных контракта в целях стимулирования активных действий граждан (в 2020г. – 9 контрактов/ 700 тыс.руб.)

ДЕМОГРАФИЯ

НАЦИОНАЛЬНЫЕ
ПРОЕКТЫ
РОССИИ



Региональный проект «Финансовая поддержка семей при рождении детей»

148,9 млн. руб. выплаты в связи с рождением (усыновлением) первого ребенка - получили 1633 получателя (в 2020г. - 1194/115,1)

135,4 млн. руб. нуждающимся в поддержке семьям, назначаемая в случае рождения в них после 31 декабря 2012 года третьего ребенка или последующих детей до достижения ребенком возраста трех лет, выплату получили 1205 семей (в 2020 г. - 1205/104,9)

88 Образовательных организаций:
(в 2020г. – 87)

48 Дошкольных образовательных организаций
(в 2020г. – 47)

31 Общеобразовательная организация
(в 2020г. – 31)

4 Организации дополнительного образования
(в 2020г. – 4)

3 Государственных бюджетных профессиональных образовательных учреждения
(в 2020г. – 3)

2 Детских дома (в 2020г. – 2)

Обеспеченность детских садов:

7 083
места в
муниципальных
дошкольных
образовательных
организациях
(2020г.- 6923)

100,5 %
коэффициент
загрузки детских
садов
(2020г. - 104,3%)

7 052
ребенка в
муниципальных
дошкольных
образовательных
организациях
(2020г. - 7222)

1294 чел. - общая очередность детей в дошкольные образовательные учреждения (в 2020г. - 1298)



Обеспеченность школ :

17 038 человек - общее количество обучающихся в муниципальных общеобразовательных организациях (в 2020г. - 16 573)

15 132 – количество мест в школах (в 2020г. - 15 132)

21,6 %
доля обучающихся во вторую смену (в 2020г.- 21,8%)

Дополнительные образовательные программы:

4 муниципальных организации дополнительного образования

71 % охват детей по дополнительному образованию



«ЦИФРОВАЯ ОБРАЗОВАТЕЛЬНАЯ СРЕДА»

«СОЦИАЛЬНАЯ АКТИВНОСТЬ»

«СОВРЕМЕННАЯ ШКОЛА»

«УСПЕХ КАЖДОГО РЕБЕНКА»





28,9 %

47 тыс. человек –
молодежь

220
мероприятий
(в 2020г. – 191)

38,6 тыс.чел. участников -
молодежи в возрасте от 14
до 35 лет (в 2020г. - 31,5 тыс.чел.)

Участие во Всероссийской акции взаимопомощи
«[#МыВместе](#)» в условиях пандемии COVID-19
(650 больным Covid-19 доставлены лекарственные
препараты на дом)

38 волонтерских отрядов
(в 2020г. – 37)

200 участников серебряного
волонтерства (в 2020г. – 200)

2918 добровольцев
(в 2020г. - 1763)

По итогам 2021 года Георгиевский городской округ назван в числе лучших муниципальных округов в области реализации Государственной молодёжной политики и в сфере развития добровольчества



2

Библиотечные системы (в 2020г. – 2)

5

Учреждений дополнительного образования
(в 2020г. – 5)

19

Учреждений культурно-досугового типа
(в 2020г. – 19)

44

Творческих коллектива, активно принимающих участие в фестивалях, конкурсах различного уровня
(в 2020г. – 38)

1 821

Обучающийся в учреждениях дополнительного образования (в 2020г. – 1790)



308 клубов и кружков

4,2 тыс. участников

8,5 млн.рублей

4 проекта в рамках программы поддержки местных инициатив

4 254 мероприятия
(в 2020г. – 4000)

496,2 тыс.участников
(в 2020г. – 170 тыс.)



КУЛЬТУРА НАЦИОНАЛЬНЫЕ ПРОЕКТЫ РОССИИ

«Культурная среда»

проведен капитальный ремонт зданий **МБУ ДО «Детская школа искусств ст. Незлобной»** (на сумму 20,5 млн руб.) и **Новозаведенского сельского Дома культуры** муниципального бюджетного учреждения культуры «Централизованная клубная система Георгиевского городского округа» (на сумму 7,3 млн руб.)

<p>1280 видеокамер (в 2020г. – 1225) функционирует на территории округа</p>	<p>225 интегрировано в АПК «Безопасный город» (в 2020г. – 223)</p>
--	---

<p>327</p>	<p>протоколов об административных правонарушениях (в 2020г. – 150)</p>
<p>477 тыс.руб.</p>	<p>наложено административных штрафов (в 2020г. – 238 тыс.руб.)</p>
<p>335 тыс.руб.</p>	<p>взыскано и зачислено в местный бюджет округа (в 2020г. – 420 тыс.руб.)</p>



Обследовано 165 объектов на антитеррористическую защищенность

- 24** места массового пребывания людей
- 61** помещение участковых избирательных комиссий
- 79** образовательных учреждений
- 1** объект спорта



256 спортивных объектов
(в 2020г. – 254)


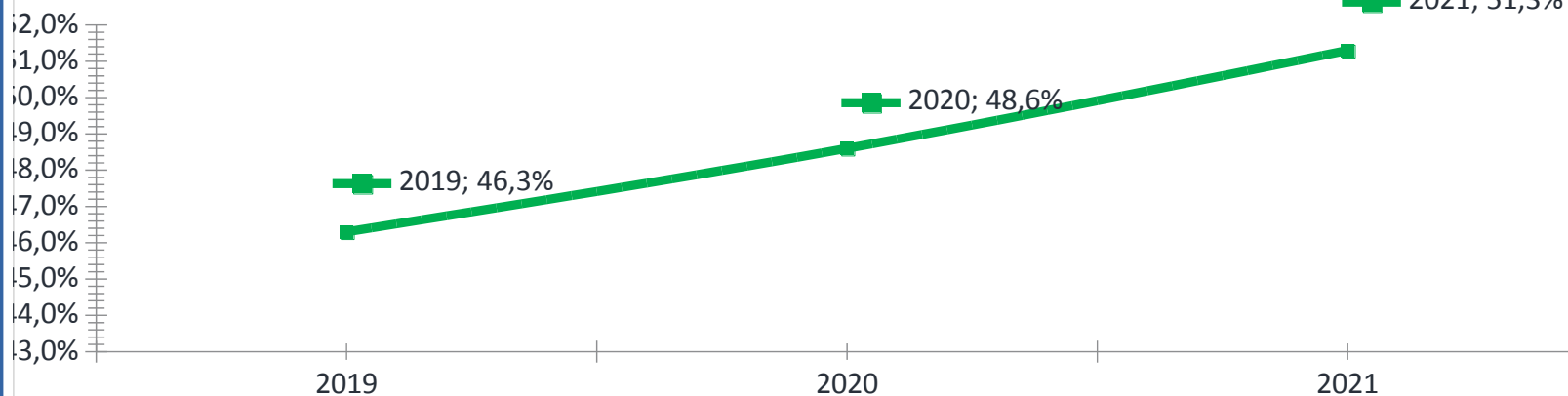
29530 участников
(в 2020г. – 4 165)

98 спортивных мероприятий
(в 2020г. – 68)

299 медалей
(в 2020г.- 178)

В 2021 году введены в эксплуатацию два плоскостных спортивных объекта в ст. Незлобной и ст. Урухской

Доля населения, систематически занимающегося физической культурой и спортом



ЖИЛИЩНО-КОММУНАЛЬНОЕ ХОЗЯЙСТВО

432	многоквартирных дома (МКД) общей площадью 775,4 тыс. м2 (в 2020г. – 426 МКД/767,3 тыс. м2)
1 374	жилых дома блокированной застройки общей площадью 266,6 тыс. м2 (в 2020г. – 266,2 тыс. м2)
41	МКД выполнен капитальный ремонт (в 2020г. – 36)
4	новых МКД введено в эксплуатацию (в 2020г. – 4)



«Переселение граждан из аварийного жилищного фонда в Ставропольском крае в 2019-2025 годах» (I этап):

- ✓ **13** аварийных многоквартирных домов (2765,84 м2)
- ✓ **70** квартир
- ✓ **162** граждан
- ✓ Переселение граждан завершено 24 июня 2021 года

15,34 км

ремонт асфальтобетонного покрытия, что на 13,37 км больше, чем в 2020 году

«Переселение граждан из аварийного жилищного фонда в Ставропольском крае в 2019-2025 годах» (III этап):

- ✓ **5** аварийных многоквартирных домов (1130,3 м2)
- ✓ **36** квартир
- ✓ **78** граждан
- ✓ В 2021 году заключен муниципальный контракт на строительство 36-квартирного МКД

90 341,6 тыс. руб.

стоимость ремонта асфальтобетонного покрытия, что на 33 240,58 тыс. руб. больше, чем в 2020 году

В рамках реализации программы «Местные инициативы»:

Выполнен третий этап благоустройства городского озера и прилегающей к нему территории на сумму **3,5** млн руб.



233 Выдано разрешений на строительство
(в 2020г. – 366)

189 Объектов ИЖС (в 2020г. – 336)

21 Объект торговли и общественного питания
(в 2020г. – 8)

142 Выдано разрешений на ввод объектов в эксплуатацию (в 2020г.- 320)



*многоквартирные жилые дома
по ул. Дружбы
Застройщик ИП Мавроди Р.Х.*



39 498 кв.м
(в 2020г. – 41 006 кв.м)

ВВОД В ЭКСПЛУАТАЦИЮ ЖИЛЬЯ ЗА
СЧЕТ ВСЕХ ИСТОЧНИКОВ
ФИНАНСИРОВАНИЯ

36,69 тыс.руб.
(в 2020г. – 34,49 тыс.руб.)

СРЕДНЯЯ СТОИМОСТЬ
1 кв.м ЖИЛЬЯ

*В 2021 году разработана и утверждена
Программа комплексного развития
социальной инфраструктуры
Георгиевского городского округа
Ставропольского края*

2403 Объекта недвижимого имущества
(в 2020г. – 2334)

114 Юридических лиц (в 2020г. – 113)

8 Муниципальных унитарных предприятий
(в 2020г. – 9)

106 Муниципальных учреждений (в 2020г. – 104)



124 911,6 тыс. руб.
112,8 % к 2020 году

объем средств, поступивший от использования муниципального имущества в бюджет Георгиевского городского округа (в 2020 году – 110 765,0 тыс. руб.)

6 575,10 тыс. руб.	доходы от арендой платы по договорам аренды имущества (в 2020г. - 6 870,20 тыс.руб.)
6 180,62 тыс. руб.	доходы от продажи муниципального имущества (в 2020г. - 7 970,33 тыс.руб.)
87 574,81 тыс. руб.	поступления в бюджет округа от аренды земельных участков и продажи права аренды земель округа (в 2020г. - 84 659,40 тыс. руб.)
18 641,12 тыс. руб.	средства от продажи земельных участков по Георгиевскому городскому округу (в 2020г. - 7 116,00 тыс. руб.)
2 274,58 тыс. руб.	поступления в бюджет округа от действующих договоров на установку и эксплуатацию рекламных конструкций (1 518,30 тыс. руб.)

22 Автобусных маршрута (в 2020г. – 23)

223 Автобуса (в 2020г. – 260)

5,15 млн пассажиров перевезено
(в 2020г. – 5,5 млн)

4 Станции технического осмотра автомобилей
(в 2020г. – 4)

27 Автомобильных моек (в 2020г. – 34)

500 такси

60 руб. средняя
стоимость проезда
(на уровне 2020
года)

На территории Георгиевского городского округа функционируют 3 базовых автотранспортных предприятия:

- ЗАО «Трансагентство»
- ООО «Георгиевское ПАТиМ»
- ООО «Техцентр»



600 млн руб.

налогов в бюджеты всех уровней (в 2020г. – 700)
5,1 тыс. руб. с 1 га пашни

805 млн руб.

инвестиции в основную капитал (в 2020г. – 824,1)

11,8 млрд руб.
объем валовой продукции сельского хозяйства (в 2020г. – 8,6)

33,6 тыс. тонн
валовая продукция в садоводстве (в 2020г. – 17,1)



37 %

плодово-ягодной продукции в крае выращено в Георгиевском городском округе

29,2 тыс. тонн

валовое производство подсолнечника (в 2020г. – 15,3)



164,7 млн руб.

государственная поддержка аграриев (в 2020г. – 192,6)

30 га

садов суперинтенсивного типа (в 2020г. – 4 га)



22,0 тыс. тонн

выращено мяса всех видов (в 2020г. – 26,8)

54,8 млн. штук

производство яиц птицы (в 2020г. – 55,0)

362,2 тонн

производство рыбы (в 2020г. – 384,6)

4 827

хозяйствующих субъектов
(в 2020г. – 5002)

3 795

индивидуальные
предприниматели
(в 2020г. - 3910)

23,8 тыс. чел.
занято в сфере малого и
среднего
предпринимательства
(в 2020г. – 24,0)

31,1 %

занятых в экономике
округа (в 2020г. – 30,0%)

2 млрд руб.

поступлений в бюджеты всех
уровней от деятельности
субъектов МСП

368

субъектов, составляющих
промышленный
потенциал округа
(в 2020г. – 402)

3 368

зарегистрированных
самозанятых граждан
(в 2020г. - 988)

542,8 млн руб.

финансовая поддержка
МСП в 2021 году
(в 2020г. - 214,44)

220

субъектов получили
финансовую поддержку
(в 2020г. - 43)

18,788 млрд руб.

объем отгруженных товаров собственного производства,
выполненных работ и услуг собственными силами по всем
видам экономической деятельности
131,1% к уровню 2020 года (14,331 млрд руб.)



ИНВЕСТИЦИИ в округ

Объем инвестиций в
основной капитал (без
учета бюджетных средств)

3 496,2 млн.руб.
(в 2020г. - 3 415,6
темп роста 102,3%)

Доля инвестиций
частной формы
собственности

93,7 %
(в 2020г. – 87,2%)

Доля инвестиций
в сельское
хозяйство


39 %
(в 2020г. – 30,0%)

Стоимость реализуемых
инвестиционных проектов

9 186 млн руб.
(в 2020г. – 8504,9
темп роста 108,0%)

Создание новых
рабочих мест

513
(в 2020г. – 528)



Техническое перевооружение и расширение первичной и последующей промышленной переработки сельскохозяйственной продукции на ООО «Первый Георгиевский консервный

Развитие плодоводства, ягодоводства и овощеводства закрытого грунта ООО «Интеринвест»

Строительство плодовоовощехранилища мощностью 2,2 тыс. тонн единовременного хранения, ООО Новозаведенное»

Строительство цеха плодовоовощных консервов» ООО СХП «Рассвет»

Застройка жилого микрорайона «Ромашка ИП Мавроди Р.Х.

Благоустройство рекреационной зоны по ул. Калинина – ул. Батакская в г. Георгиевске Ставропольского края

Строительство многопрофильного торгового центра, ИП Дикушин А.В.

2

универсальных
рынка на 726
торговых мест
(в 2020г. – 2/851 мест)

1183

предприятий
розничной торговли
(в 2020г. - 1162)

14

площадок
для проведения ярмарок
(в 2020г. – 8)



414

предприятий по
предоставлению
бытовых услуг
(в 2020г. – 412)

210

предприятий
общественного питания
(в 2020г. – 207)

12 558

посадочных мест
(в 2020г. – 12 493)

11 532,3 млн руб.

(в 2020г. - 9 928,4 млн руб. – 106,5%
в сопоставимых ценах)

Розничный товарооборот

534,5 млн руб.

(в 2020г. - 421,5 млн руб. - 120% в
сопоставимых ценах)

**Оборот общественного
питания**



ПОВЫШЕНИЕ ДОСТУПНОСТИ И КАЧЕСТВА ГОСУДАРСТВЕННЫХ И МУНИЦИПАЛЬНЫХ УСЛУГ



76,2% (в 2020г. -74,9 %)

доля граждан, использующих механизм получения государственных и муниципальных услуг в электронной форме в Георгиевском городском округе

В 2021 году через центры обслуживания округа прошли подтверждение личности

более 9 тыс. чел.

72 214 (в 2020г. - 67 840)

муниципальных и государственных услуг в рамках отдельных государственных полномочий



2 место в номинации «Лучший ТОСП МФЦ» в Ставропольском крае занял ТОСП села Краснокумского Георгиевского городского округа



175 549 оказано услуг
(в 2020г. - 136 124)

100 015 чел. посетило МФЦ
(в 2020г. - 57 573)

115 735 федеральных услуг

2 529 региональных услуг

44 927 услуг органов местного самоуправления

3 841 услуг АО «Федеральная корпорация по развитию малого и среднего предпринимательства»

3 812 выдача сертификатов о вакцинации

496 внесудебное банкротство

923 дополнительных платных услуг

585 услуг цифрового куратора

2116 прочие услуги



Услуги связи предоставляют:

Ставропольский филиал
ОАО «Ростелеком»,
ООО «СерДи ТелеКом»,
операторы сотовой подвижной
связи торговых марок «Билайн»,
«МегаФон» и «МТС».
Предоставление почтовых услуг
осуществляется
ФГУП «Почта России».

SeRDi
TeleCom



Beeline®



МЕГАФОН



Ростелеком



МТС

26 686 чел. пользователей
стационарной телефонной сетью
(126,4 % к 2020г.)

23 098 пользователей
широкополосным доступом
сети «Интернет» (99,0% к 2020г.)

550 км общая протяженность современных
волоконно-оптических линий связи

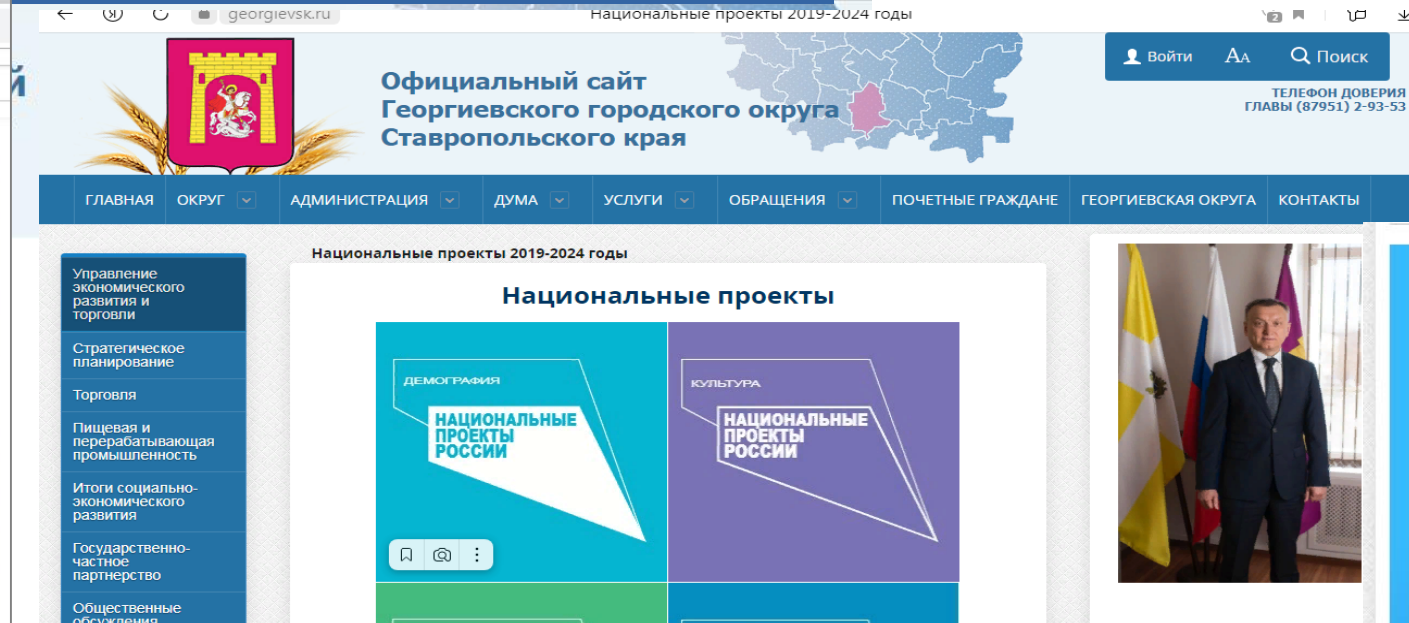
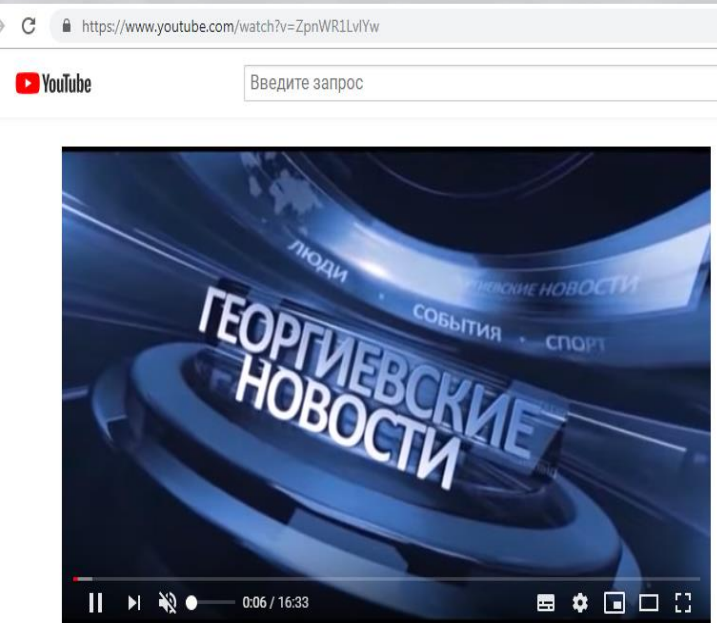
более **110 комплектов** оборудования
установлено для приема цифрового сигнала

МУНИЦИПАЛЬНЫЙ АРХИВ

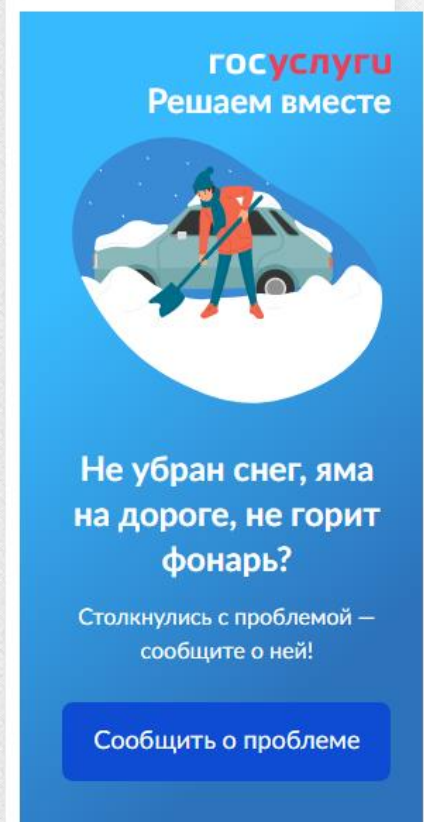
- **42096** дел в отраслевой базе данных «Архивный фонд» (на 01.01.2021 - 36030)
- **15033** листа - объем оцифрованных документов за год (в 2020г. - 19442)
- **2438** архивных справок, архивных копий и архивных выписок по запросам подготовлено за год (в 2020г. - 2086)
- **2257** человек пользовались архивной информацией в 2020 году (в 2020 г. - 2850)



СВЯЗИ С ОБЩЕСТВЕННОСТЬЮ И ФОРМИРОВАНИЕ ПОЛОЖИТЕЛЬНОГО ИМИДЖА ОКРУГА



- Глава округа
- Руководители
- Муниципальная служба
- Противодействие коррупции
- Комиссии при администрации
- Контрольно-счетная палата
- Управление по делам территорий



10
ПАБЛИКОВ



Благодарю за внимание!